

Übersicht: Arbeitgeberkontrollen Kurzarbeitsentschädigungen (KAE) Covid-19 durch das Staatssekretariat für Wirtschaft (SECO)

Prüfungsergebnisse - Stand September 2024 - 04.10.2024

	Missbrauchs- Meldungen *2	Risikoorientierte Meldungen *3	Total Meldungen	Risikoorientierte Prüfungen *4	Total Absolut	Entwicklung seit letztem Monat
Anzahl *1	1 269	980	2 249	4 691	6 940	1
Offene Prüfungen	5	80	85	4 362	4 447	-176
Davon laufende Prüfungen	5	6	11	159	170	-23
Davon vorgeprüfte Prüfungen	0	74	74	95	169	0
Abgeschlossene Prüfungen	1 264	900	2 164	329	2 493	177
durch analytische Prüfung	458	575	1 033	329	1 362	156
durch Prüfung am Betrieb	806	325	1 131	0	1 131	21
davon keine Beanstandung	205	58	263	0	263	5
davon Fehler	519	235	754	0	754	15
davon Missbrauch *5	82	32	114	0	114	1
Rückforderungen	CHF 116 732 988	CHF 32 193 898	CHF 148 926 886	CHF 0	CHF 148 926 886	CHF 1 564 485

*1 Einige Prüfungen können aus mehreren Meldungen resultieren, und bestimmte Meldungen können Prüfungen anderer verbundener Entitäten wie Tochtergesellschaften, Unternehmen mit der gleichen Adresse oder Personen im Handelsregister nach sich ziehen. Zudem erfordern einige Fälle umfassende Prüfungen der gesamten Gruppe, wenn eine Entität gemeldet wird.

*2 Gemeldet via Eidg. Finanzkontrolle (EFK), Whistleblowing-Plattform oder direkt an Arbeitslosenversicherung (ALV).

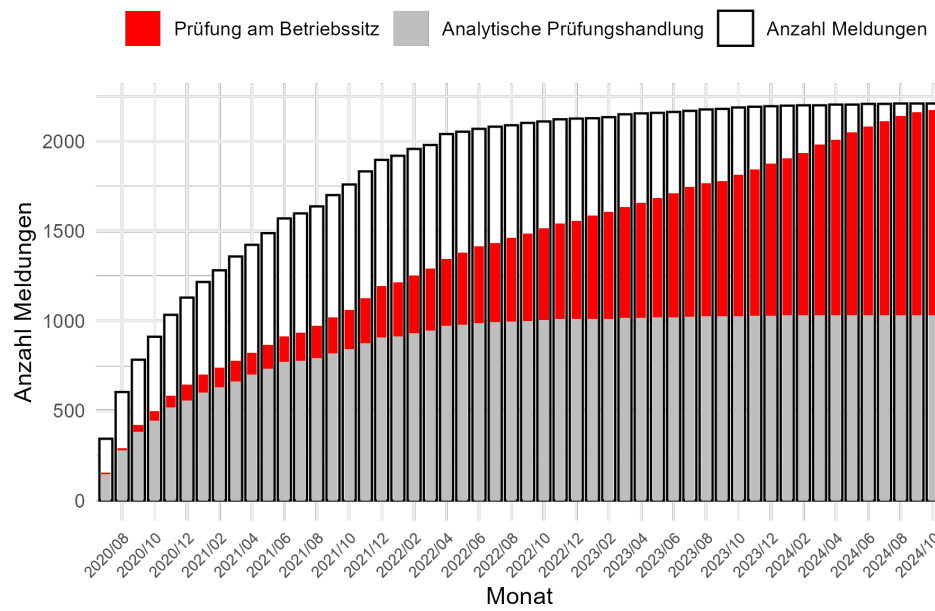
*3 Risikoorientierte Meldungen umfassen alle Meldungen, die von Mitarbeitenden der Arbeitslosenversicherung an das SECO weitergeleitet wurden, wie z.B. Mitarbeitende der Arbeitslosenkassen oder der RAVs.

*4 Risikoorientierte Prüfungen erfolgen aufgrund von Resultaten aus Datenanalysen des SECO.

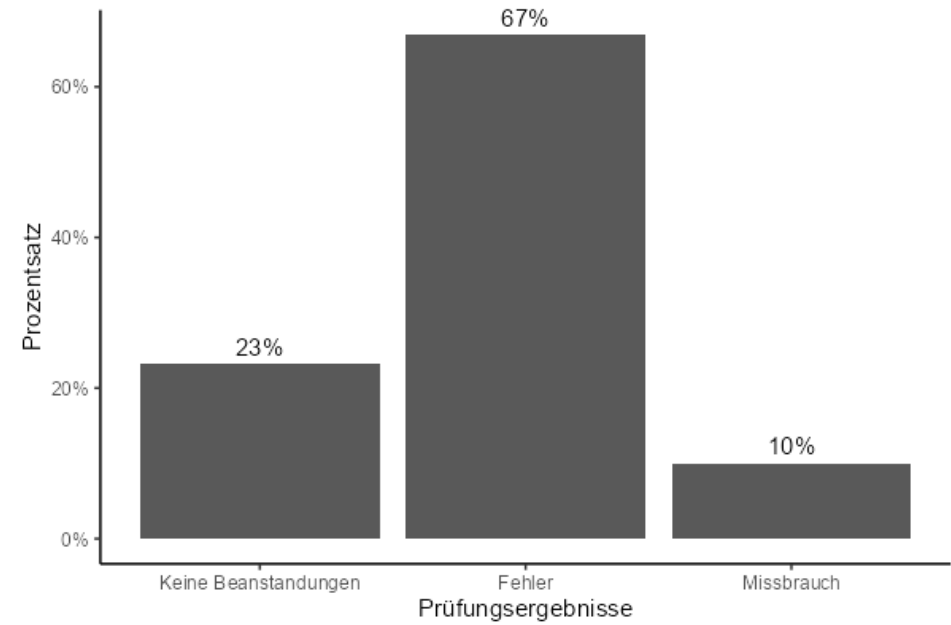
*5 Es handelt sich um eindeutige Missbrauchsfälle im Rahmen der Prüfung, für die Beweise vorliegen.

Abbildung 1: Bearbeitungsstand der Meldungen

(a) Bearbeitungsstand der Meldungen seit September 2020



(b) Verteilung der Prüfungsergebnisse (Meldungen)



Aperçu : contrôles des employeurs en matière d'indemnité en cas de réduction de l'horaire de travail (IRHT) COVID-19 par le Secrétariat d'État à l'économie (SECO)

État des contrôles employeurs - Septembre 2024 - 04.10.2024

	Annonces d'abus *2	Annonces orientées risque *3	Total des annonces	Révisions orientées risque *4	Total Absolu	Évolution depuis le dernier mois
Nombre *1	1 269	980	2 249	4 691	6 940	1
Contrôles ouverts	5	80	85	4 362	4 447	-176
dont contrôles en cours	5	6	11	159	170	-23
dont cas précontrôlé	0	74	74	95	169	0
Contrôles terminés	1 264	900	2 164	329	2 493	177
par contrôle analytique	458	575	1 033	329	1 362	156
par contrôle au siège de l'entreprise	806	325	1 131	0	1 131	21
dont aucune réclamation	205	58	263	0	263	5
dont erreur	519	235	754	0	754	15
dont abus *5	82	32	114	0	114	1
Restitutions	CHF 116 732 988	CHF 32 193 898	CHF 148 926 886	CHF 0	CHF 148 926 886	CHF 1 564 485

*1 Certaines révisions peuvent résulter de plusieurs signalements et certains signalements peuvent engendrer des révisions d'autres entités liées, telles que des filiales ou des entreprises partageant la même adresse ou des personnes inscrites au registre du commerce. De plus, certains cas nécessitent des révisions étendues à l'ensemble d'un groupe lorsqu'une entité est signalée.

*2 Annoncé via le contrôle fédérale des finances (CDF), la plateforme de whistleblowing ou directement à l'assurance-chômage (AC).

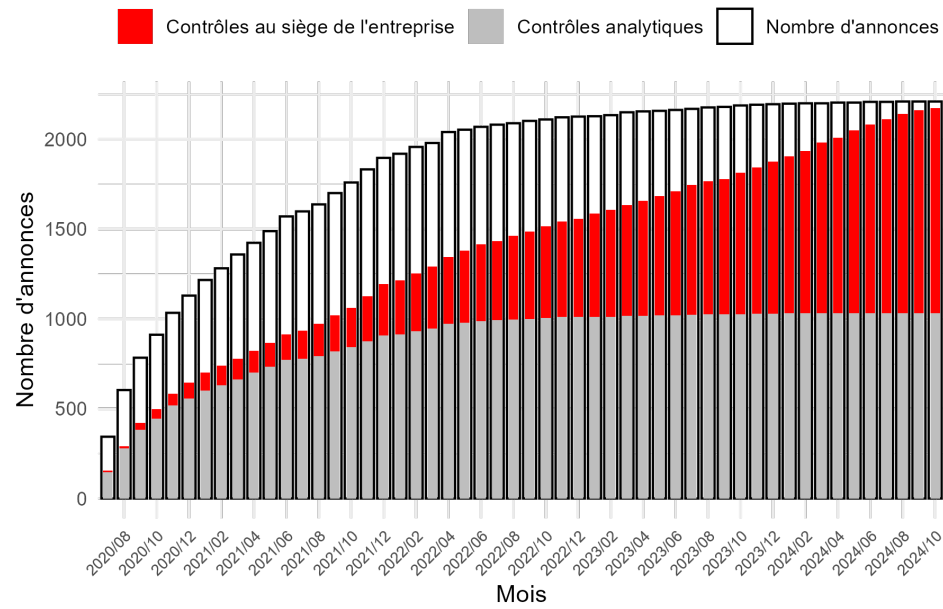
*3 Les annonces orientées sur les risques comprennent toutes les annonces transmises au SECO par des collaborateurs de l'assurance chômage, tels que les collaborateurs des caisses de chômage ou des ORP.

*4 Les contrôles axés sur les risques sont effectués sur la base des résultats des analyses de données du SECO.

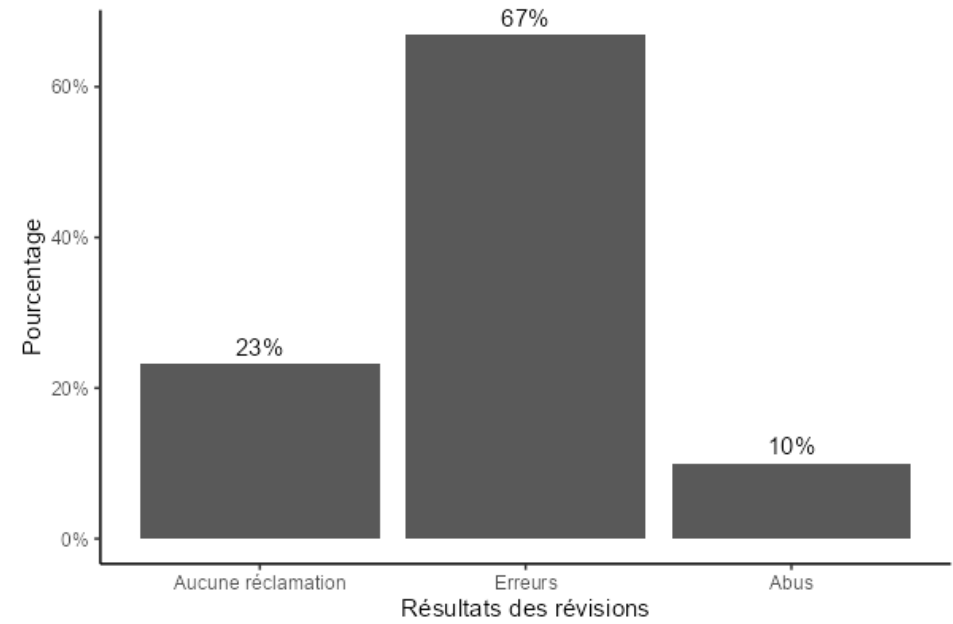
*5 Il s'agit de cas évidents d'abus dans le cadre de la révision, pour lesquels il existe des preuves.

Abbildung 2: État de traitement des annonces

(a) État de traitement des annonces depuis septembre 2020



(b) Répartition des résultats de révision (annonces)



Risultati dei controlli - Stato settembre 2024 - 04.10.2024

	Segnalazioni di abusi *2	Segnalazioni orientati al rischio *3	Totale Segnalazioni	Controlli orientati al rischio *4	Totale assoluto	Variazione rispetto al mese scorso
Numero *1	1 269	980	2 249	4 691	6 940	1
Controlli non completati	5	80	85	4 362	4 447	-176
Controlli in loco in corso	5	6	11	159	170	-23
Controlli pre-esaminati	0	74	74	95	169	0
Controlli completati	1 264	900	2 164	329	2 493	177
Controlli analitici	458	575	1 033	329	1 362	156
Controlli in loco	806	325	1 131	0	1 131	21
di cui nessuna contestazione	205	58	263	0	263	5
di cui errori	519	235	754	0	754	15
di cui abusi *5	82	32	114	0	114	1
Restituzioni	CHF 116 732 988	CHF 32 193 898	CHF 148 926 886	CHF 0	CHF 148 926 886	CHF 1 564 485

*1 Alcune revisioni possono derivare da più segnalazioni, e alcune segnalazioni possono portare a revisioni di altre entità correlate, come filiali, aziende con lo stesso indirizzo o persone registrate al registro delle imprese. Inoltre, alcuni casi richiedono revisioni estese all'intero gruppo quando viene segnalata un'entità.

*2 Segnalati tramite il Controllo federale delle finanze (CDF), la piattaforma di whistleblowing o direttamente all'assicurazione contro la disoccupazione (AD).

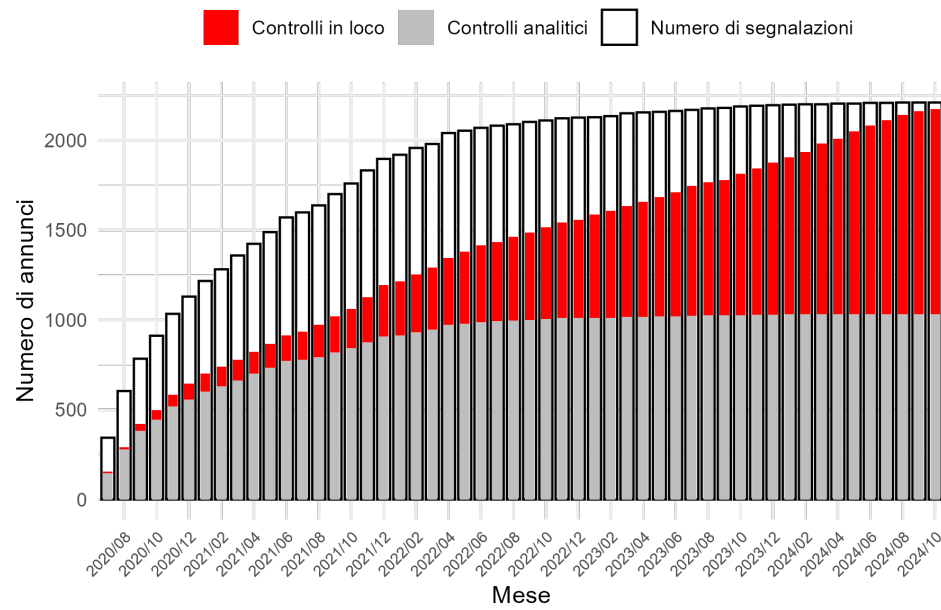
*3 Le segnalazioni orientate al rischio comprendono tutte le segnalazioni inoltrate alla SECO dai dipendenti dell'assicurazione contro la disoccupazione, ad esempio dai dipendenti delle casse di assicurazione contro la disoccupazione o degli URC.

*4 I controlli orientati al rischio vengono effettuati caso per caso sulla base dei risultati delle analisi dei dati della SECO.

*5 Si tratta di chiari casi di abuso di controlli per i quali esistono prove.

Abbildung 3: Stato di elebaorazione delle segnalazioni

(a) Stato di elaborazione delle segnalazioni da settembre 2020



(b) Distribuzione dei risultati degli controlli (segnalazioni)

